



()

)

,

.

)

,





)

,



, (

()

. () .)

0. / (

1(

)

,

.



单位：元

流动资产：

货币资金

短期投资

拆入资金

交易性金融资产

应收票据

应收账款

预收账款

合同资产

其他流动资产

非流动资产：

长期股权投资

其他权益工具投资

固定资产

在建工程

无形资产

长期待摊费用

递延所得税资产

其他非流动资产

所有者权益：

股本

其他权益工具

资本公积

盈余公积

未分配利润

所有者权益合计

货币资金	10,000.00
短期投资	3,042.10
拆入资金	9,328.50
交易性金融资产	0,269.00
应收票据	
应收账款	
预收账款	0,417.40
合同资产	9,681.70
其他流动资产	9,492.30
非流动资产	
长期股权投资	
其他权益工具投资	3,131.40
固定资产	9,042.00
在建工程	4,404.60
无形资产	
长期待摊费用	
递延所得税资产	
其他非流动资产	8,309.10
所有者权益	
股本	0,559.00
其他权益工具	4,365.70
资本公积	33.90
盈余公积	38.60
未分配利润	150.00
所有者权益合计	219.60
负债和所有者权益合计	100.00
股本	43.90
其他权益工具	709.40
资本公积	22.90
盈余公积	31.90
未分配利润	54.88
所有者权益合计	93.51

负责人：

 财务报表

 第

货币资金	10,000.00
短期投资	3,042.10
拆入资金	9,328.50
交易性金融资产	0,269.00
应收票据	
应收账款	
预收账款	0,417.40
合同资产	9,681.70
其他流动资产	9,492.30
非流动资产	
长期股权投资	
其他权益工具投资	3,131.40
固定资产	9,042.00
在建工程	4,404.60
无形资产	
长期待摊费用	
递延所得税资产	
其他非流动资产	8,309.10
所有者权益	
股本	0,559.00
其他权益工具	4,365.70
资本公积	33.90
盈余公积	38.60
未分配利润	150.00
所有者权益合计	219.60
负债和所有者权益合计	100.00
股本	43.90
其他权益工具	709.40
资本公积	22.90
盈余公积	31.90
未分配利润	54.88
所有者权益合计	93.51

货币资金	10,000.00
短期投资	3,042.10
拆入资金	9,328.50
交易性金融资产	0,269.00
应收票据	
应收账款	
预收账款	0,417.40
合同资产	9,681.70
其他流动资产	9,492.30
非流动资产	
长期股权投资	
其他权益工具投资	3,131.40
固定资产	9,042.00
在建工程	4,404.60
无形资产	
长期待摊费用	
递延所得税资产	
其他非流动资产	8,309.10
所有者权益	
股本	0,559.00
其他权益工具	4,365.70
资本公积	33.90
盈余公积	38.60
未分配利润	150.00
所有者权益合计	219.60
负债和所有者权益合计	100.00
股本	43.90
其他权益工具	709.40
资本公积	22.90
盈余公积	31.90
未分配利润	54.88
所有者权益合计	93.51

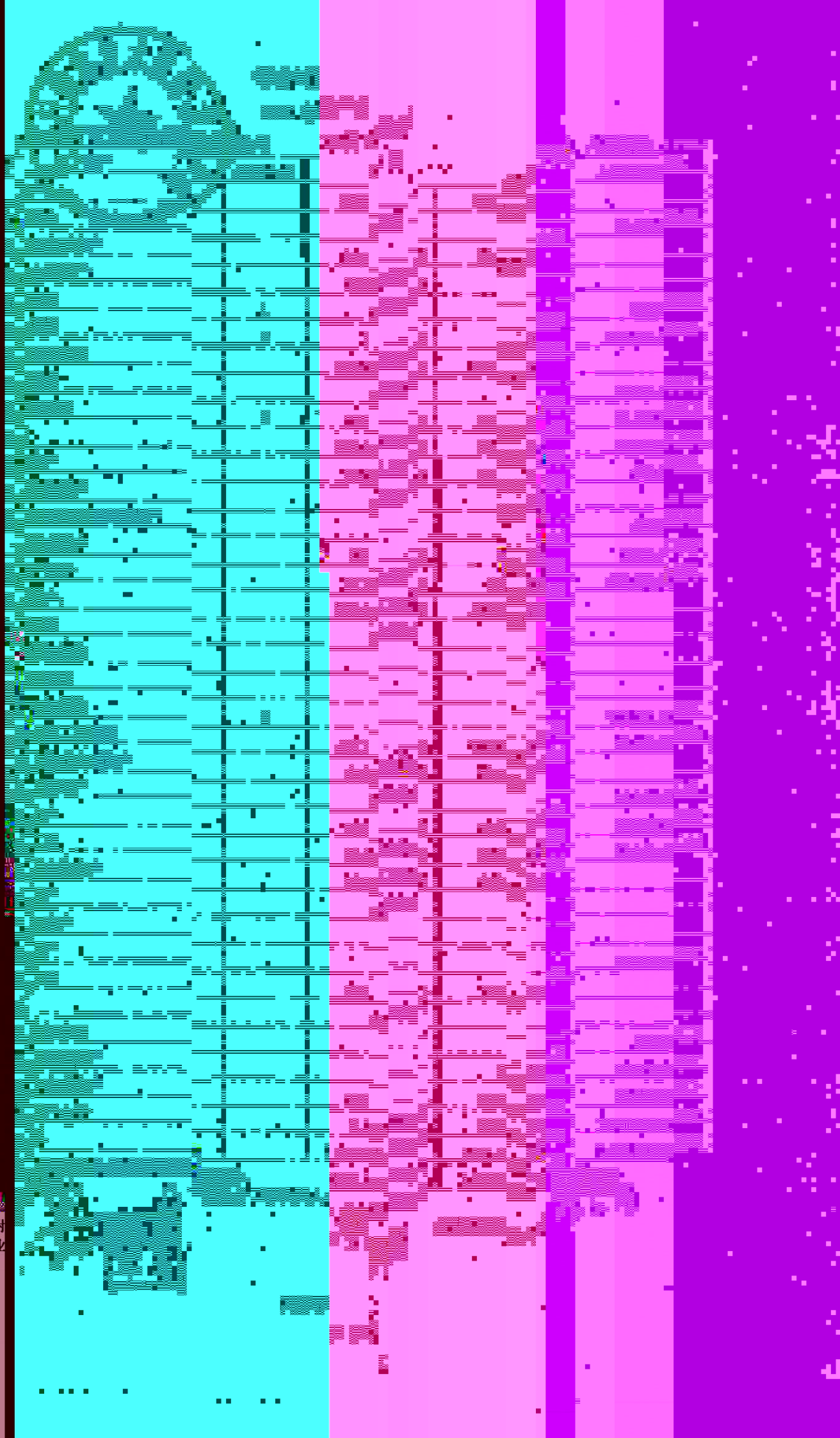
编

流

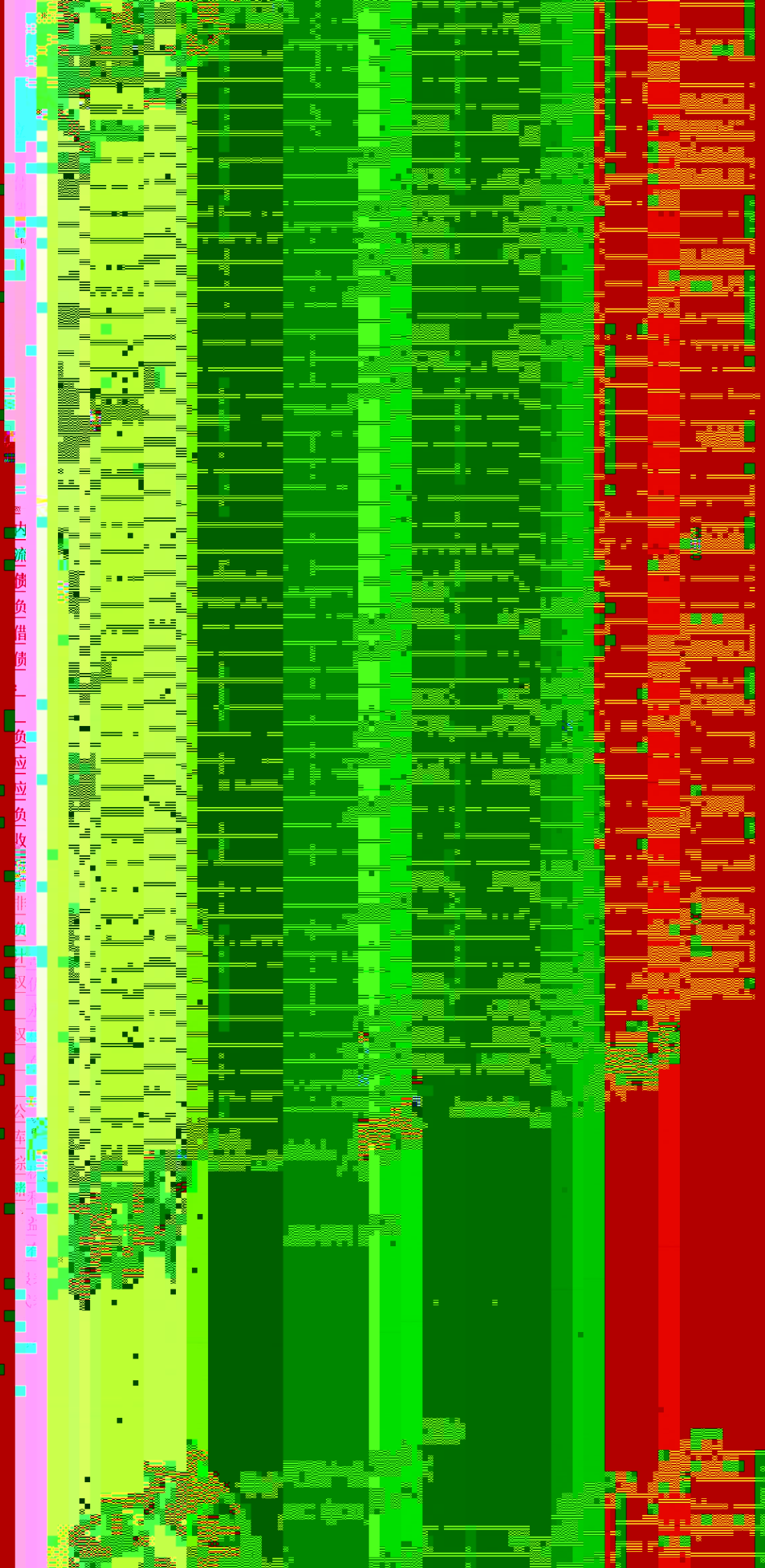
流

资

后附
企业



市
编
流
短
交
符
应
应
预
合
应
应
其
持
一
其
流
动
负
借
长
应
其
租
长
长
预
递
递
其
流
有
股
其
其
资
减
其
专
盈
未
有
所
后
企




四
五
六
后
企

40	4,009
29	34,100
22	59,245
93	07,420
48	07,159
72	6,695
53	40,839
66	1 62,115
56	02,870
02	0,000
40	5,682
00	347
	285
	3,315
	7,930
	2,744
	6,674
	5,641
	3,000
	3,000
	3,000
	986
	350
	336
	336
	565
	663
	098,2

李志
李石松


金额单位：人民币
日期金


53 21,134




项目	2023年12月31日	2022年12月31日	2021年12月31日	2020年12月31日	2019年12月31日	2018年12月31日	2017年12月31日	2016年12月31日	2015年12月31日
一、所有者权益	12,371,017.32	884,694,200.54	65,232,118.29	849,726,318.83					
(一) 实收资本	5,641,300.87	7,114,510.97	-59,186.34	6,327,644.63					
(二) 资本公积	6,640,316.45	870,179,689.57	65,291,304.63	843,398,674.20					
(三) 盈余公积									
(四) 未分配利润	1,089,399.99	102,904,000.00	4,861,627.32	176,687,000.00					
二、负债	49,104,343.92	18,012,317.99	891,609,031.51	64,640,931.95	956,249,963.46				
(一) 应付账款									
(二) 应付账款									
(三) 应付账款									
(四) 应付账款									
(五) 应付账款									
(六) 应付账款									
(七) 应付账款									
(八) 应付账款									
(九) 应付账款									
(十) 应付账款									
(十一) 应付账款									
(十二) 应付账款									
(十三) 应付账款									
(十四) 应付账款									
(十五) 应付账款									
(十六) 应付账款									
(十七) 应付账款									
(十八) 应付账款									
(十九) 应付账款									
(二十) 应付账款									
(二十一) 应付账款									
(二十二) 应付账款									
(二十三) 应付账款									
(二十四) 应付账款									
(二十五) 应付账款									
(二十六) 应付账款									
(二十七) 应付账款									
(二十八) 应付账款									
(二十九) 应付账款									
(三十) 应付账款									
(三十一) 应付账款									
(三十二) 应付账款									
(三十三) 应付账款									
(三十四) 应付账款									
(三十五) 应付账款									
(三十六) 应付账款									
(三十七) 应付账款									
(三十八) 应付账款									
(三十九) 应付账款									
(四十) 应付账款									
(四十一) 应付账款									
(四十二) 应付账款									
(四十三) 应付账款									
(四十四) 应付账款									
(四十五) 应付账款									
(四十六) 应付账款									
(四十七) 应付账款									
(四十八) 应付账款									
(四十九) 应付账款									
(五十) 应付账款									
(五十一) 应付账款									
(五十二) 应付账款									
(五十三) 应付账款									
(五十四) 应付账款									
(五十五) 应付账款									
(五十六) 应付账款									
(五十七) 应付账款									
(五十八) 应付账款									
(五十九) 应付账款									
(六十) 应付账款									
(六十一) 应付账款									
(六十二) 应付账款									
(六十三) 应付账款									
(六十四) 应付账款									
(六十五) 应付账款									
(六十六) 应付账款									
(六十七) 应付账款									
(六十八) 应付账款									
(六十九) 应付账款									
(七十) 应付账款									
(七十一) 应付账款									
(七十二) 应付账款									
(七十三) 应付账款									
(七十四) 应付账款									
(七十五) 应付账款									
(七十六) 应付账款									
(七十七) 应付账款									
(七十八) 应付账款									
(七十九) 应付账款									
(八十) 应付账款									
(八十一) 应付账款									
(八十二) 应付账款									
(八十三) 应付账款									
(八十四) 应付账款									
(八十五) 应付账款									
(八十六) 应付账款									
(八十七) 应付账款									
(八十八) 应付账款									
(八十九) 应付账款									
(九十) 应付账款									
(九十一) 应付账款									
(九十二) 应付账款									
(九十三) 应付账款									
(九十四) 应付账款									
(九十五) 应付账款									
(九十六) 应付账款									
(九十七) 应付账款									
(九十八) 应付账款									
(九十九) 应付账款									
(一百) 应付账款									

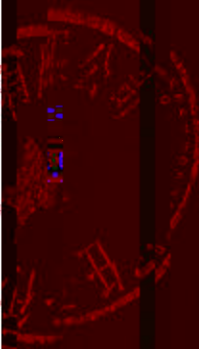
后附财务报表附注(本报告“财务报表附注”部分)

企业法定代表人:  李长保

主管会计工作负责人:  李长保

会计机构负责人:  李长保

科目名称	年初余额	本年增加	本年减少	年末余额
流动资产				
货币资金	100,000.00	200,000.00	150,000.00	150,000.00
应收账款	50,000.00	100,000.00	80,000.00	70,000.00
预付款项	30,000.00	60,000.00	40,000.00	50,000.00
其他应收款	20,000.00	40,000.00	30,000.00	30,000.00
存货	80,000.00	160,000.00	120,000.00	120,000.00
流动资产合计	280,000.00	560,000.00	420,000.00	420,000.00
非流动资产				
长期股权投资	100,000.00	20,000.00	10,000.00	110,000.00
固定资产	300,000.00	60,000.00	50,000.00	310,000.00
无形资产	50,000.00	10,000.00	5,000.00	55,000.00
其他非流动资产	20,000.00	4,000.00	2,000.00	22,000.00
非流动资产合计	470,000.00	94,000.00	67,000.00	497,000.00
资产总计	750,000.00	654,000.00	487,000.00	917,000.00
流动负债				
应付账款	150,000.00	30,000.00	20,000.00	160,000.00
预收款项	80,000.00	16,000.00	12,000.00	84,000.00
其他应付款	60,000.00	12,000.00	8,000.00	64,000.00
流动负债合计	290,000.00	58,000.00	40,000.00	308,000.00
非流动负债				
长期借款	100,000.00	20,000.00	10,000.00	110,000.00
其他非流动负债	50,000.00	10,000.00	5,000.00	55,000.00
非流动负债合计	150,000.00	30,000.00	15,000.00	165,000.00
负债合计	440,000.00	88,000.00	55,000.00	473,000.00
所有者权益				
实收资本	500,000.00	100,000.00	100,000.00	500,000.00
资本公积	100,000.00	20,000.00	10,000.00	110,000.00
盈余公积	50,000.00	10,000.00	5,000.00	55,000.00
未分配利润	100,000.00	20,000.00	10,000.00	110,000.00
所有者权益合计	750,000.00	156,000.00	117,000.00	794,000.00
负债和所有者权益总计	750,000.00	654,000.00	487,000.00	917,000.00



序号	名称	规格	数量	单位	金额
1
2
3
4
5
6
7
8
9
10
11
12
13
14
15
16
17
18
19
20
21
22
23
24
25
26
27
28
29
30
31
32
33
34
35
36
37
38
39
40
41
42
43
44
45
46
47
48
49
50
51
52
53
54
55
56
57
58
59
60
61
62
63
64
65
66
67
68
69
70
71
72
73
74
75
76
77
78
79
80
81
82
83
84
85
86
87
88
89
90
91
92
93
94
95
96
97
98
99
100



2023 4 26

2021 12 31

1	
2	
3	
4	
5	
6	
7	



)

)

() 1

)

)





)

0

)



)





5

6

7

8

9

12

12

12

30


1

2

3


4

5



- 1
- 2
- 3

- 4
- 5
- 6



1	
2	
3	

			(%)	(%)
1	1		5.00	5.00
1	2	2	10.00	10.00
2	3	3	30.00	30.00
3			100.00	100.00

			(%)
1	1		5.00
1	2	2	10.00
2	3	3	30.00


	(%)
3	100.00

)

)



(



)1

)



)




)1




)


)








A







)



)

,

)



)

)!

!

!

,!

)



2

		13%	9%	6%	5%	3%
		7%				

	25%
	25%
	25%
	25%

1

2

)

3

1

3

4

5

1

2

2

1

)(

))

|

|

|

|

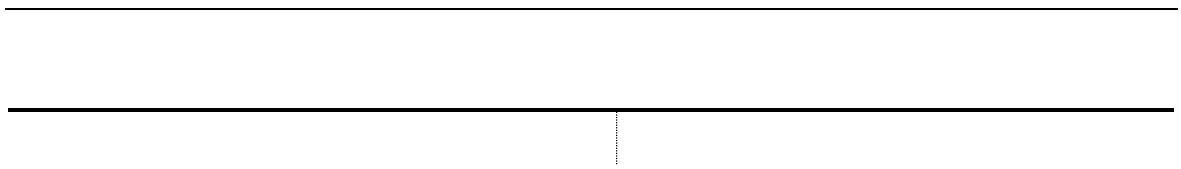
3

2

--	--	--	--	--

2

3



--	--	--

1

2

1

--	--	--

--	--	--	--	--

3

0

1

1

(

)

l

⋮

⋮

⋮

0

1

1

3

3 -

--	--	--

, 1

1

2

3




1

2

3

1



--	--	--	--	--

--	--	--	--	--

5

6

7

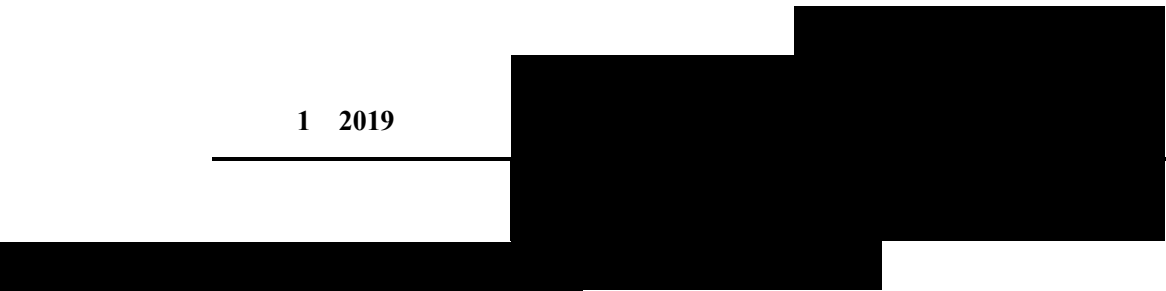
--	--	--

2

1

			m ²
1			
2			
3			
4			
5			
6			
7			
8			
9			
10			
11			

1 2019



3

4

5

--	--	--	--	--	--

企业重组费用，如安
 交易价格显失公允的
 同一控制下企业合并
 与公司正常经营业务
 除公司正常经营业
 务产生的金融资产、交易
 以及处置交易性金融
 和其他债权投资取得
 单独进行减值测试的
 对外委托贷款取得的
 采用公允价值模式进
 根据税收、会计等法
 的影响
 受托经营取得的托管
 除上述各项之外的其
 其他符合非经常性损

所得税影响额
 少数股东权益影响额

2、净资产收益

归属于公司普通股股
 东的净利润
 扣除非经常性损益后共
 同的净利润

